

ESTIMACIÓN GLOBAL DE PRECIOS



CMCON



DE LAS DROGAS ILÍCITAS

2024



INTEGRACIÓN REGIONAL, ANÁLISIS E INNOVACIÓN

El Azul que nos Une 2024

Colombia - Brasil - Ecuador - Guatemala - Honduras - México - Panamá - Países Bajos - Perú - Rep. Dominicana



ARMADA
DE COLOMBIA

Protegemos
el azul de la
bandera

#ElAzulQue
#NosUne

Estimación Global de Precios de las Drogas Ilícitas 2024

COMITÉ EDITORIAL

Capitán de Navío **Manuel Felipe Rodríguez Villate**
Director Contra las Drogas Armada de Colombia

Capitán de Fragata **Glehinston Mauricio Hernández Gutiérrez**
Director del Centro Internacional de Investigación y Análisis Contra Narcotráfico Marítimo CMCON

Capitán de Fragata **Ennio Emanuel Pinzón Villarroel**
Subdirector del Centro Internacional de Investigación y Análisis Contra Narcotráfico Marítimo
CMCON

DISEÑO Y EDICIÓN

Capitán de Fragata **Glehinston Mauricio Hernández Gutiérrez**
Director CMCON

Suboficial Segundo **Diego Alejandro Flórez Marín**
Analista CMCON

ESTRUCTURACIÓN Y DESARROLLO

Capitán de Fragata **Glehinston Mauricio Hernández Gutiérrez**
Director CMCON

Capitán de Corbeta **Daniel Hernández Ramírez**
Secretaría de Marina Armada de México
Analista e investigador internacional CMCON

Suboficial Segundo **Cesar Daniel Arévalo**
Analista CMCON

Suboficial Segundo **Fredy Yesid Granados**
Analista CMCON

Suboficial Tercero **Marlon Augusto Buitrago Parra**
Analista CMCON

*Centro Internacional de Investigación y Análisis Contra el Narcotráfico Marítimo
Diagonal 20. Transversal 52 Escuela Naval de Cadetes "Almirante Padilla"
Barrio "El Bosque". Isla "Manzanillo"
Cartagena de Indias D.T. y C.
Bolívar (Colombia)
Móvil (+57) 310 795 4642
E-mail: cmcon@armada.mil.co*



Tabla de contenido

OBJETIVO.....	3
ALCANCE.....	3
ATENCIONES.....	3
INTRODUCCIÓN.....	4
<i>Figura 1. Ranking Global de Precios de Sustancias Ilícitas 2024.</i>	5
CLORHIDRATO DE COCAÍNA (CHC).....	6
<i>Figura 2. Estimación Global de Precios de CHC.</i>	6
MARIHUANA	8
<i>Figura 3. Estimación Global de Precios de Marihuana.</i>	8
HEROÍNA.....	10
<i>Figura 4. Estimación Global de Precios de Heroína.</i>	10
METANFETAMINA	12
<i>Figura 5. Estimación Global de precio de Metanfetamina.</i>	12
ANEXOS	14
<i>Tabla 1. Estimación de Precios escenario de América.</i>	14
<i>Tabla 2. Estimación de Precios escenario de Europa.</i>	15
<i>Tabla 3. Estimación de Precios escenario de Asia.</i>	16
<i>Tabla 4. Estimación de Precios escenario de África.</i>	17
<i>Tabla 5. Estimación de Precios escenario de Oceanía.</i>	18
<i>Referencias Bibliográficas</i>	19



OBJETIVO

El objetivo de este boletín extraordinario es desarrollar una ayuda documental para analizar el impacto y afectación en la economía del Sistema de las Drogas ilícitas traficadas por vía marítima, basado en los precios estimados de los estupefacientes en las diferentes partes del mundo.

ALCANCE

Generar las herramientas que permitan desarrollar el proceso aproximado de cuantificación e impacto en la economía del sistema de drogas ilícitas, así como analizar comportamiento histórico entre 2021 y 2024 a la fecha evidenciando tendencias de precios de cada una de las sustancias ilícitas: **Cocaína** (Clorhidrato de cocaína - CHC), **Marihuana** (Tetrahidrocannabinol - THC), **Heroína** (Diacetilmorfina) y **Metanfetaminas**.

ATENCIONES

Los valores mostrados en este documento son promedios estimados, por lo que podrían variar dependiendo de la presentación y calidad de la sustancia, ubicación geográfica y legislación aplicable. Se obtuvieron con la coadyuvancia de instituciones gubernamentales de seguridad en 2024 (Encuesta **"Precios de Sustancias Ilícitas" Comunidad ORIÓN - CMCON**) y fueron contrastados con reportes especializados de organizaciones afines a la lucha contra las drogas como: La Organización de Naciones Unidas (ONU), la Administración de Control de Drogas de los Estados Unidos de América (DEA), Agencia de la Unión Europea para la Cooperación Policial (Europol), la Junta Internacional de Fiscalización de Estupefacientes (JIFE), el Instituto Nacional de Criminalística de Sudáfrica, la Alianza Independiente de Expertos en Drogas (IDEA), la Oficina de Inteligencia Nacional de Drogas de Nueva Zelanda, la Policía de Países Bajos, Observatorio de Drogas de Colombia (ODC), entre otros.



INTRODUCCIÓN

El mercado de sustancias ilícitas representa un fenómeno global que impacta profundamente la seguridad, la salud pública y las economías de múltiples regiones. Entre las sustancias más relevantes por su producción, tráfico y consumo se encuentran la cocaína, la marihuana, la heroína y las metanfetaminas, cada una con dinámicas particulares que responden a factores económicos, sociales y geopolíticos. Estas sustancias generan ingresos millonarios para organizaciones delictivas, mientras que las autoridades enfrentan el reto de diseño de estrategias efectivas para su control y mitigación de sus impactos.

Esta investigación busca analizar los precios de sustancias en mercados ilícitos mayoristas en distintas regiones del mundo y teniendo en cuenta las posibles correlaciones entre sus precios y las condiciones políticas, sociales y económicas locales. Para ello, se utilizan datos obtenidos de reportes y fuentes oficiales. Los precios recopilados, expresados en dólares estadounidenses, permiten establecer tendencias subregionales basadas en los precios del Boletín Extraordinario *“Estimación global de precios de las drogas ilícitas 2021”* y bases de datos de la Organización de Naciones Unidas (ONU - 2018 a 2022), que reflejan las dinámicas de oferta y demanda, así como la influencia de rutas de tráfico y regulaciones nacionales.

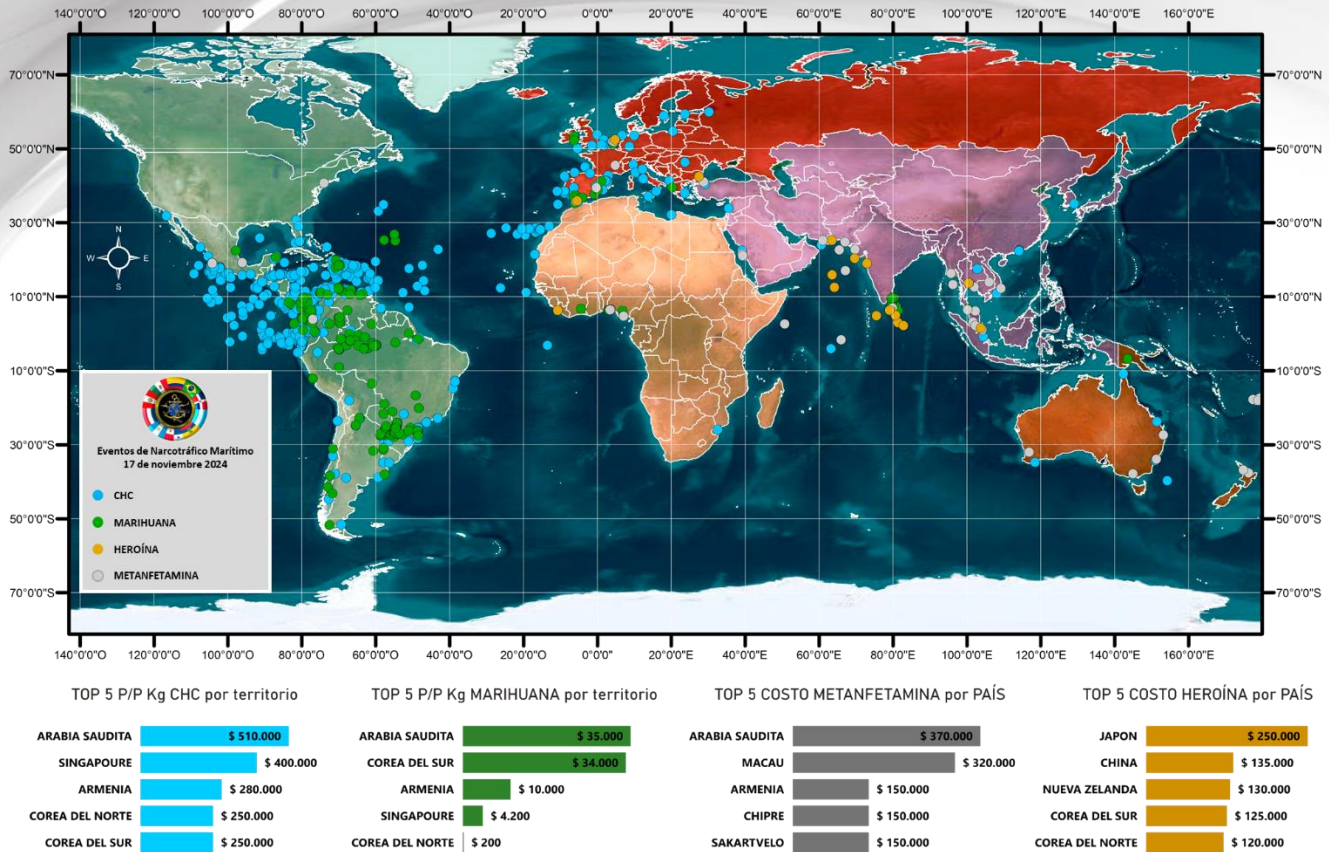
El estudio se centra en cuatro sustancias clave:

- **Cocaína (Clorhidrato de cocaína - CHC)**, cuyo tráfico internacional está vinculado a regiones productoras en América del Sur y rutas complejas que alimentan mercados en América del Norte y Europa.
- **Marihuana (Tetrahidrocannabinol - THC)**, conocida por su amplia producción y consumo global, con precios que varían significativamente dependiendo de su legalidad y el precio de transporte en mercados ilícitos.
- **Heroína (Diacetilmorfina)**, con epicentros de producción en Asia y África, y patrones de distribución que afectan tanto a países desarrollados como a aquellos en desarrollo.
- **Metanfetaminas**, cuyo mercado ha crecido exponencialmente, especialmente en regiones de Europa, Asia y América del Norte, debido a su facilidad de producción clandestina.

El enfoque de esta investigación combina el análisis de precios mayoristas por kilogramo de estas sustancias con un estudio de las dinámicas regionales que las determinan. La variabilidad de los precios, tanto entre regiones como dentro de un mismo país, ofrece una ventana para comprender la relación entre el control estatal, las rutas de tráfico y la demanda y oferta local.



Figura 1. Ranking Global de Precios de Sustancias Ilícitas 2024.



Nota: Elaboración CMCON 2024.

El narcotráfico es un fenómeno global influenciado por una serie de factores geopolíticos y dinámicas cambiantes que transforman constantemente las rutas, la producción y el consumo de drogas. La configuración de las rutas de tráfico está determinada por las relaciones internacionales, donde las políticas de erradicación impulsadas por potencias como Estados Unidos y la Unión Europea provocan desplazamientos de los centros de producción hacia regiones con un control estatal más débil.

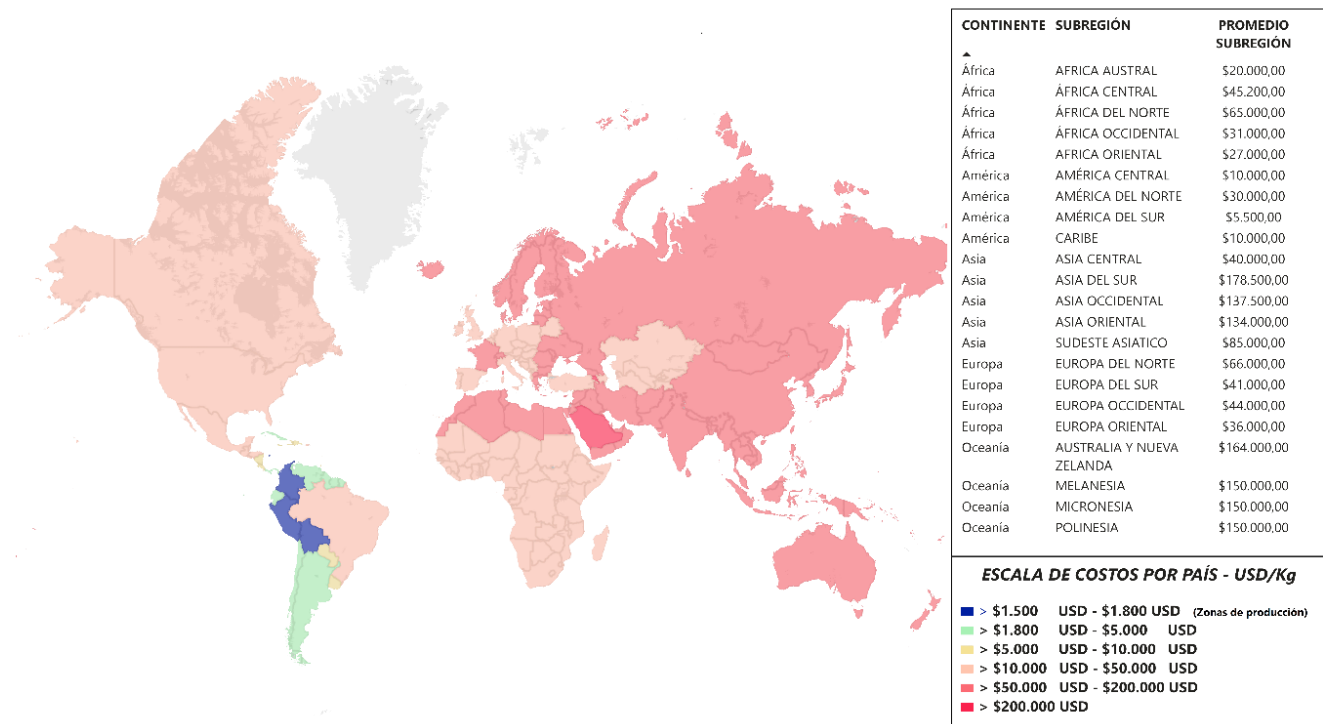
A pesar de los esfuerzos internacionales para combatir el narcotráfico, estos desplazamientos han generado nuevas dinámicas, con un aumento de la competencia entre grupos criminales y una mayor complejidad en las rutas de distribución. Además, el panorama del consumo se adapta a las realidades socioeconómicas de los mercados emergentes, donde la demanda de drogas, especialmente en regiones de Europa y Oceanía continúa en ascenso, lo que lleva a los narcotraficantes a diversificar sus rutas, modalidades y métodos de ocultamientos.



CLORHIDRATO DE COCAÍNA (CHC)

El precio de la cocaína por kilogramo en diversos países muestra variaciones significativas, lo que refleja las complejas interacciones de factores económicos, sociales y políticos que influyen en el narcotráfico mundial. Estos precios no solo dependen de las dinámicas locales de oferta y demanda, sino también de las políticas de control de drogas, el tráfico ilícito y la geopolítica global. A continuación, se muestra el análisis del comportamiento en los precios del CHC en cada uno de los continentes entre 2021 y 2024.

Figura 2. Estimación Global de Precios de CHC.



Nota: Elaboración CMCON 2024.

- En el continente americano las variaciones en el precio por kilogramo son diversas, como es el caso de Brasil, Estados Unidos, Paraguay, St Croix, y Bahamas con aumentos del 122%, 37%, 31%, 29% y 17% respectivamente. Además, disminuciones en Cuba, Panamá, Curazao, Jamaica y Trinidad y Tobago del 62%, 50%, 48%, 46% y 38% respectivamente, al igual que las zonas de producción de entre el 10% y el 30%.
- En Europa en general la tendencia de precios para este periodo se muestra a la baja, con variaciones del 30% en Europa Occidental, 40% en Europa Oriental y del Sur, sin embargo, en Europa del Norte se evidencia un aumento del 10% aproximadamente.



- c) En África contrario al comportamiento del antiguo continente, la tendencia principal es al alza, con variaciones de 10% en África Occidental, 13% en África Central y 85% en África del Norte; no obstante África Austral o del Sur y África Oriental presentan una disminución del 40%.
- d) En Asia, el precio actual por kilogramo se estima en \$ 40.000 USD (Asia Central) y 85.000 USD (Sudeste Asiático), en Asia Oriental se evidencia una disminución de 50%, mientras que en Asia del Sur hubo un aumento sustancial del 150%.
- e) En Oceanía, la zona continental presenta una disminución del 29% aproximadamente. Para las zonas insulares el precio se estima en 150.000 USD/Kg.

La oferta local, influenciada por las políticas de erradicación, las dinámicas de mercado y la demanda internacional juegan un papel crucial en la fijación de precios. Estos son más bajos en países América del Sur, donde se encuentran los principales productores, con precios que varían de \$1.500 USD a 1.800 USD/Kg. En contraste, los países de Asia y Oriente Medio presentan los precios más altos, superando los \$ 200.000 USD/Kg. Este aumento puede explicarse por la escasez de la droga, las altas dificultades logísticas y de transporte para la adquisición y los elevados riesgos asociados a su porte y comercialización especialmente en algunos países en los que se aplica la pena de muerte.

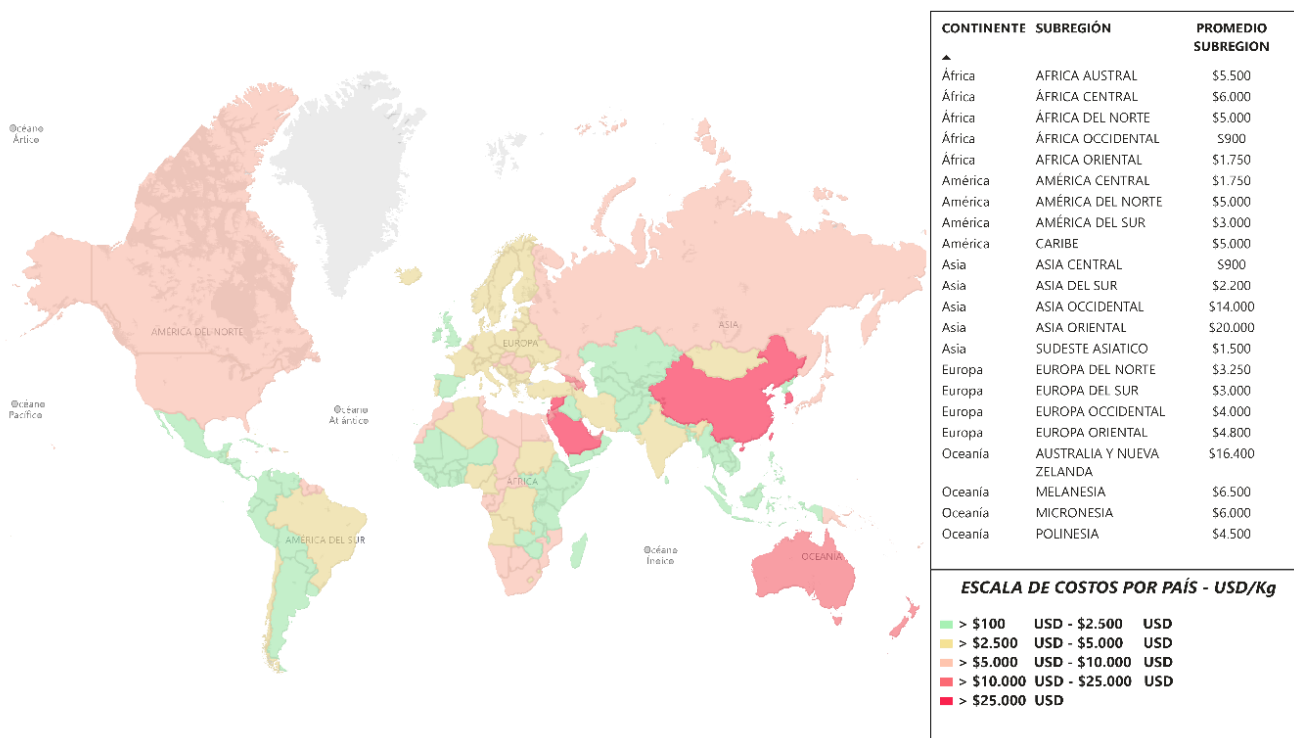
Las rutas en el Mar Caribe para transporte ilegal de esta sustancia en 2024, en gran medida usan la modalidad "Lancha Go Fast" desde Suramérica a Centroamérica y el Caribe para posteriormente cambiar de modalidad y llegar a Bélgica, España, Noruega, Italia, Dinamarca, Portugal, Alemania, Suecia, Argelia, India y Ghana. Por otro lado, la dinámica empleada por las organizaciones delincuenciales en Suramérica, específicamente partiendo desde el Pacífico, es muy notable como el CHC producido en Colombia y en Perú se ha trasladado por medio de corredores terrestres hasta Ecuador, en donde se han registrado la mayor cantidad de rutas con destino a Bulgaria, Italia, Rusia, Grecia, Países bajos, España, Bélgica, Arabia Saudita, Francia y Alemania, empleando la modalidad de "Contenedores". Para finalizar en el Atlántico encontramos a Brasil con incautaciones significativas de CHC con destino a Bélgica, Italia, España, Suecia, Grecia, Marruecos, Sudáfrica, Guinea, Nueva Zelanda y China.



MARIHUANA

El mercado de la Marihuana comparte características con el Hachís, que permiten entender las fluctuaciones de precios en el contexto del narcotráfico mundial. Ambos productos derivan de la misma planta, lo que establece una base común en sus precios de producción, desde el cultivo hasta el procesamiento. Sin embargo, las diferencias en su presentación y concentración de THC pueden influir en el precio final. Al igual que la cocaína, los precios están marcados por factores como la demanda del mercado negro, la calidad del producto y las políticas gubernamentales de control, las cuales pueden aumentar los riesgos para las Organizaciones Criminales Transnacionales (OCT) y precios asociados. A continuación, se muestra el análisis del comportamiento en los precios de la Marihuana en cada uno de los continentes entre 2021 y 2024.

Figura 3. Estimación Global de Precios de Marihuana.



Nota: Elaboración CMCON 2024.

- a) En el continente americano las variaciones son exponenciales; en América del Sur países como Paraguay y Brasil el precio promedio incrementó 20 veces llegando a los \$ 800 USD/Kg y \$ 5.000 USD/Kg respectivamente, en América Central y Norteamérica el precio por kilogramo creció 10 veces, mientras que, en el Caribe aumentó 5 veces.



- b) En Europa del Sur y del Norte los principales mercados presentan una disminución del 50%, en regiones más centrales se mantiene la tendencia a la baja, sin embargo, en una proporción menor que no supera el 30%.
- c) En África, la tendencia es al alza, con incrementos de 3 veces en África austral o del Sur, en África Oriental 5 veces, África central y occidental 10 veces, sin embargo, en el norte del continente los precios son relativamente estables alrededor de los USD 5.000 USD/Kg.
- d) En general en el continente asiático, ha disminuido un 50%, a excepción de Arabia Saudita, que aumentó el 70%, e India donde el precio se quintuplicó.
- e) En Oceanía, se evidencia un fuerte aumento de 2.5 veces su valor superando los USD 20.000 USD/Kg en promedio.

El mercado global de la marihuana muestra cómo las variaciones en los precios están influenciadas por factores como los precios de producción y los procesos de distribución. Sin embargo, las diferencias en la concentración de THC y la presentación del producto pueden afectar su precio final. A lo largo de diversas regiones se observa una tendencia global de precios en aumento, particularmente en América, África y Oceanía, sin embargo, en Europa y Asia, los precios muestran variaciones, con disminuciones en algunas áreas, reflejando la complejidad de los factores económicos, políticos y sociales que moldean el narcotráfico.

Las rutas del tráfico de marihuana durante el año 2024 a nivel global presentan una compleja red de conexiones entre diferentes continentes. En América Latina, Colombia destaca como punto clave, para la distribución de Marihuana hacia Centroamérica y el Caribe mediante uso de la modalidad "Lanchas Go Fast" y hacia Brasil por el Amazonas utilizando los corredores fluviales y terrestres. Sin embargo, Paraguay, el principal productor de marihuana, el ilícito es destinado hacia Brasil y Argentina utilizando las modalidades "Embarcación pesca" y "Embarcación de transporte". Centroamérica también juega un papel importante en la distribución de Marihuana hacia República Dominicana, además, el Caribe estaría sirviendo como punto de tránsito con destino al continente europeo. Otra ruta registrada durante el 2024 es una procedente de Canadá con destino a Nigeria por medio de "Contenedores". Finalmente, Sri Lanka se perfila como el punto de partida de cannabis hacia India, donde la marihuana encuentra mercados de alto consumo.

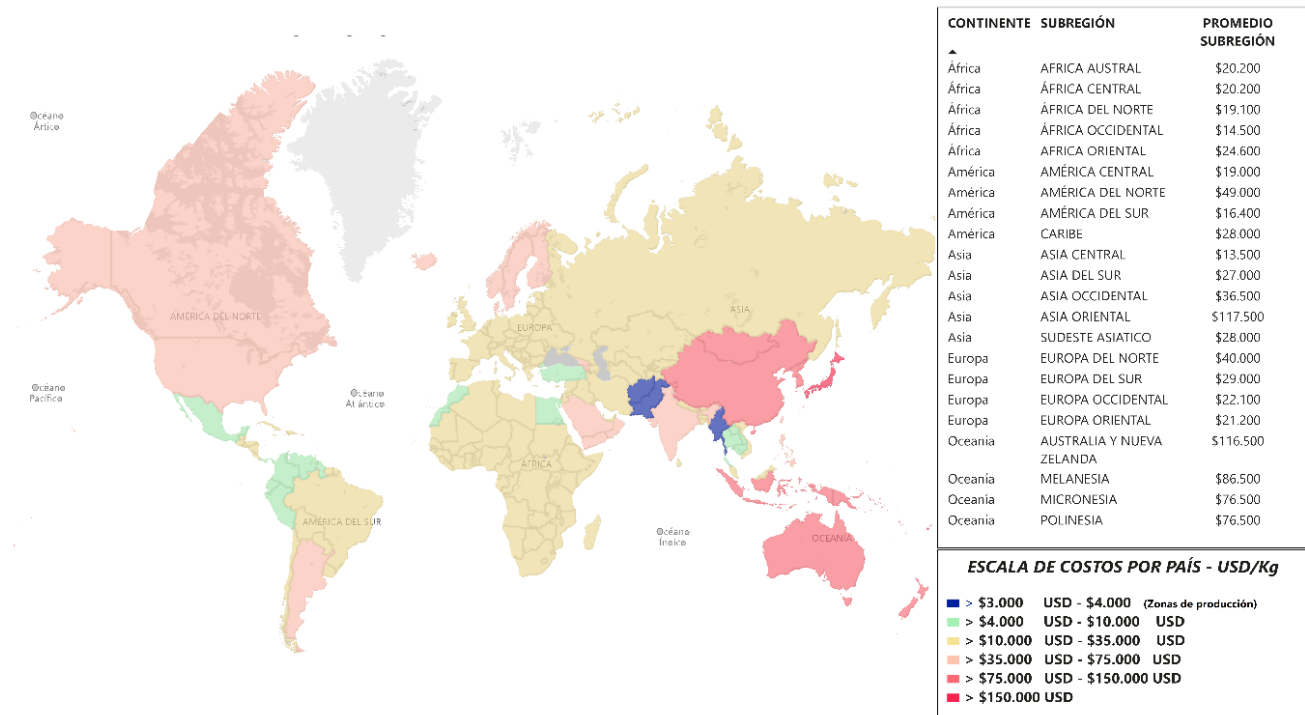


HEROÍNA

La producción de heroína está fuertemente concentrada en Asia, el precio de la heroína en Afganistán oscila alrededor de \$4.000 USD/Kg, lo que indica que los precios de producción en esta región son relativamente bajos en comparación con otras áreas del mundo. Además, países vecinos como Myanmar y Pakistán tienen precios similares, alcanzando los \$ 3.125 USD/Kg y \$4.000 USD/Kg respectivamente.

Pakistán sirve como un punto de tránsito estratégico para la heroína producida en Afganistán, lo que convierte a la región en una ruta crucial hacia Europa y el Medio Oriente. En África, aunque la producción directa de heroína es limitada, el continente se ha convertido en un punto de transbordo importante debido al aumento de la demanda de esta droga en otros continentes. A continuación, se muestra el análisis del comportamiento en los precios de la Heroína en cada uno de los continentes entre 2021 y 2024.

Figura 4. Estimación Global de Precios de Heroína.



Nota: Elaboración CMCON 2024.

- a) En el continente americano la subregión Central y del Norte presentan disminuciones considerables del 40% y 50% respectivamente, en el Caribe se mantiene estable sobre los 28.000 USD/Kg, a diferencia



del Sur donde los precios muestran comportamientos difusos que dan a estimar un aumento superior al 20% en promedio.

- b) En Europa del Sur y Occidental los precios son volátiles con márgenes de cambio estimados del +/-10%, en la subregión Oriental la tendencia es a la baja, con rangos del 15% al 60%, sin embargo, al Norte se generaliza un alza del 20%.
- c) En África, la tendencia es a la baja, con decrementos de al menos 60% tanto al Sur como en el Norte, en las otras subregiones la estimación es del 35% al 50%.
- d) En general en el continente asiático, la tendencia es alcista, con aumentos desde el 30% al Sur, 50% o superior en Asia central, hasta duplicar su valor al Occidente y quintuplicarlo en el Sudeste.
- e) En Oceanía las variaciones son alternas, en Australia se observa un decremento del 40%, mientras que, en nueva Zelanda un aumento del 85%.

Afganistán, Pakistán y Myanmar se podrían considerarse como los principales actores en la producción de heroína a nivel global en 2024, cada uno desempeñando un papel crítico en la cadena de suministro, abasteciendo los mercados en Asia, Europa y África, donde los precios finales aumentan considerablemente.

Los países donde la heroína alcanza los precios más elevados están principalmente ubicados en regiones desarrolladas como Japón, Australia y Corea del Sur. En Japón, el precio de la heroína llega a los \$250.000 USD/Kg, mientras que en Australia y Nueva Zelanda los precios oscilan entre \$103.000 USD/Kg y \$130.000 USD/Kg respectivamente. Este aumento significativo en los precios puede atribuirse a varios factores. En primer lugar, las estrictas regulaciones antidrogas y los sistemas avanzados de control fronterizo que dificultan el ingreso de la sustancia ilícita en estos mercados, incrementando los riesgos y los precios para los traficantes y la lejanía geográfica de estas naciones respecto a las regiones productoras.

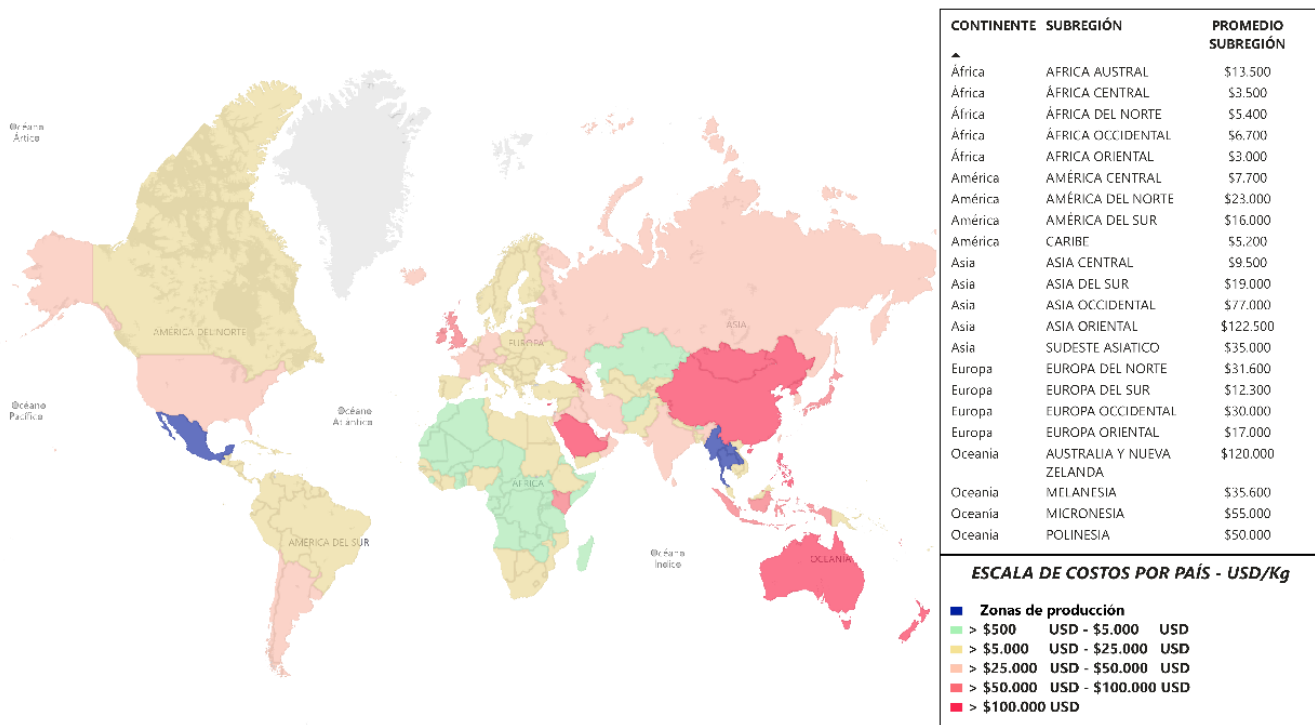
Las rutas de la Heroína vienen del principal productor de Opio a nivel mundial, siendo Afganistán el máximo productor de este tipo de sustancia. Sin embargo, la falta de conexión por vía marítima ha llevado que implementen corredores terrestres por medio de Pakistán, Irán para posteriormente utilizar “Embarcaciones de Transporte” o “Embarcaciones de Pesca” para transportar este tipo de estupefaciente a países de la región por medio del Golfo Pérsico o el Mar Árabe. De Hecho, la heroína afgana en el presente año registró un evento en la India, a lo que llevaría a pensar que las OCT, aprovechando su gran comercio internacional con la región y otros continentes sería un foco para el tráfico de este tipo de estupefaciente.



METANFETAMINA

La metanfetamina se ha convertido en una de las drogas sintéticas más prevalentes y destructivas a nivel mundial, su producción y distribución se han expandido rápidamente, con una notable concentración en regiones donde las redes criminales tienen una fuerte presencia. Países como México y regiones del Sudeste Asiático, como el Triángulo Dorado, son importantes centros de producción y tráfico de metanfetamina. En Asia, países como Myanmar, Tailandia y Laos son clave en la producción y el tráfico de esta sustancia hacia mercados regionales e internacionales. La facilidad de acceso a precursores químicos es un factor que impulsa esta expansión y su precio. A continuación, se muestra el análisis del comportamiento en los precios de la metanfetamina en cada uno de los continentes entre 2021 y 2024.

Figura 5. Estimación Global de precio de Metanfetamina.



Nota: Elaboración CMCON 2024.

- a) En el continente americano la Subregión Central y del Norte presentan aumentos considerables de tres a cuatro veces su valor, en las Antillas Mayores y el Cono Sur se estiman precios cercanos a los \$ 20.000 USD/Kg.



- b) En Europa del Norte, se evidencian aumentos del 60%, en el Oriente la misma tendencia, alrededor del 30%, en el Sur y Occidente las variaciones son mínimas.
- c) En África la tendencia es difícil de establecer de forma general debido a las marcadas diferencias regionales en cuanto a producción, tráfico y consumo, sin embargo, al Norte se presumen disminuciones de al menos el 50% y a su vez en Nigeria y Sudáfrica han surgido como actores clave, con aumentos del 70% y 30% respectivamente.
- d) En Asia, la subregión Central registra disminuciones del 40%, al Sur y Occidente valores aumentados de 3 a 5 veces, al Oriente, en general los precios se redujeron entre el 20% y el 80%, sin embargo, en Mongolia suben un 10% y en China su valor duplicó, a su vez, en el Sudeste asiático, en países como Singapur y Tailandia su valor disminuyó en un 30%, contrarios a Filipinas, Indonesia y Malasia, con aumentos máximos del 35%.
- e) En Oceanía, los principales mercados han registrado un incremento estimado del 25%.

Los precios de la metanfetamina a nivel global presentan una variabilidad considerable que refleja las diferencias en el poder adquisitivo, políticas gubernamentales, condiciones económicas locales y estructura del narcotráfico. Por ejemplo, en regiones con economías más desarrolladas, como Arabia Saudita (370.000 USD/Kg) y Macao (320.000 USD/Kg), los precios son significativamente altos, mientras que, en países con economías más frágiles, como Zimbabue (1.450 USD/kg) y Sudán del Sur (2.100 USD/kg), los precios son considerablemente más bajos. Finalmente es necesario enfatizar que esta sustancia tiene diversas presentaciones como cristales, polvo, píldoras, líquido, etc., por lo que su precio puede variar significativamente en cada territorio.

Las rutas de tráfico de drogas sintéticas a nivel global han crecido de manera importante, durante el periodo de 2024, Países como India, Myanmar y Afganistán se destacan como principales productores y exportadores en el continente de Asia donde se evidencian la mayor cantidad incautada de estas sustancias. Es importante mencionar que la metanfetamina afgana es llevada a la línea costera de Pakistán e Irán para ser llevadas por vía marítima con destino a países de la región por medio de "Embarcaciones de Pesca" y "Embarcaciones de Transporte", mientras que la modalidad empleada hacia el continente europeo se realiza por medio de "Contenedores". Igualmente, la metanfetamina elaborada en Myanmar y Lagos se estaría trasladando por medio de las embarcaciones anteriormente expuestas, a través de las rutas marítimas que conectan con Malasia y Nigeria. En América México se destaca por ser el principal país de procedencia de esta sustancia con destinos como países bajos, Australia y china, no obstante, también se evidencian rutas desde Canadá y estados unidos con destino Australia.



ANEXOS

Tabla 1. Estimación de Precios escenario de América.

PAÍS	COCAÍNA	MARIHUANA	METANFETAMINA	HEROÍNA
ARGENTINA	\$4.000	\$551	\$27.500	\$50.000
BAHAMAS	\$14.000	\$3.022	\$5.500	\$35.000
BARBADOS	\$8.000	\$3.550	\$5.500	\$50.000
BELICE	\$12.000	\$3.000	\$7.000	\$20.000
BOLIVIA	\$1.800	\$1.200	\$11.500	\$12.000
BRASIL	\$20.000	\$5.000	\$15.000	\$17.500
CANADÁ	\$35.000	\$7.000	\$11.000	\$70.000
CHILE	\$5.000	\$3.300	\$27.500	\$20.000
COLOMBIA	\$1.500	\$600	\$20.000	\$9.750
COSTA RICA	\$7.500	\$2.000	\$5.500	\$20.000
CUBA	\$4.550	\$149	\$5.500	\$21.500
CURAZAO	\$6.250	\$3.119	\$5.500	\$9.000
ECUADOR	\$2.100	\$1.350	\$10.000	\$7.000
EL SALVADOR	\$14.000	\$1.500	\$18.000	\$25.000
ESTADOS UNIDOS	\$48.000	\$6.000	\$40.000	\$70.000
GUATEMALA	\$14.000	\$1.500	\$9.250	\$21.000
GUAYANA FRANCESA	\$2.000	\$3.000	\$18.500	\$17.500
GUYANA	\$5.000	\$7.720	\$11.500	\$10.000
HAITI	\$8.500	\$166	\$5.500	\$21.500
HONDURAS	\$11.500	\$1.700	\$7.500	\$22.000
ISLAS CAIMAN	\$13.000	\$2.117	\$5.500	\$27.500
JAMAICA	\$6.500	\$10.000	\$5.500	\$22.500
MÉXICO	\$14.000	\$1.957	\$18.257	\$6.250
NICARAGUA	\$8.500	\$1.500	\$7.500	\$17.500
PANAMÀ	\$3.750	\$1.000	\$10.000	\$9.000
PARAGUAY	\$5.250	\$800	\$5.050	\$17.000
PERÚ	\$1.650	\$700	\$15.000	\$8.000
PUERTO RICO	\$22.000	\$3.308	\$5.500	\$75.000
REPUBLICA DOMINICANA	\$8.500	\$6.179	\$8.000	\$20.500
SANTA LUCIA	\$10.000		\$5.500	\$27.500
SINT MAARTEN	\$8.100		\$5.500	\$13.000
ST CROIX	\$15.500	\$5.600	\$5.500	\$27.500
ST THOMAS	\$8.750	\$3.205	\$5.500	\$32.500
SURINAM	\$2.000	\$3.000	\$15.000	\$18.000
TORTOLA	\$9.000		\$5.500	\$14.000
TRINIDAD Y TOBAGO	\$7.500	\$3.536	\$5.500	\$28.900
URUGUAY	\$9.000	\$1.000	\$27.500	\$20.000
VENEZUELA	\$2.000	\$1.000	\$11.500	\$10.000

Nota: Elaboración CMCON, 2024.



Tabla 2. Estimación de Precios escenario de Europa.

PAÍS	COCAÍNA	MARIHUANA	METANFETAMINA	HEROÍNA
ALBANIA	\$27.500	\$3.000	\$9.000	\$17.000
ALEMANIA	\$43.200	\$3.000	\$35.000	\$20.000
ANDORRA	\$37.500	\$3.000	\$11.500	\$35.000
AUSTRIA	\$47.500	\$3.500	\$36.500	\$27.500
BELGICA	\$30.986	\$5.335	\$28.700	\$12.000
BIELORRUSIA	\$28.000	\$3.500	\$38.500	\$15.000
BOSNIA Y HERZEGOVINA	\$40.000	\$3.000	\$11.500	\$27.500
BULGARIA	\$52.000	\$2.900	\$10.000	\$15.250
CROACIA	\$43.000	\$2.750	\$11.500	\$28.500
DINAMARCA	\$80.000	\$3.000	\$20.000	\$45.000
ESLOVAQUIA	\$37.000	\$7.000	\$11.500	\$22.500
ESLOVENIA	\$45.600	\$5.300	\$14.000	\$26.650
ESPAÑA	\$34.483	\$2.040	\$16.000	\$31.000
ESTONIA	\$59.400	\$3.000	\$18.500	\$35.000
FINLANDIA	\$77.000	\$3.500	\$22.500	\$45.000
FRANCIA	\$53.000	\$4.500	\$34.000	\$15.500
GIBRALTAR	\$41.500	\$4.000	\$11.500	\$35.000
GRECIA	\$52.000	\$3.300	\$10.926	\$26.000
HUNGRÍA	\$32.000	\$5.700	\$15.000	\$22.500
IRLANDA	\$43.500	\$2.000	\$70.000	\$23.000
ISLANDIA	\$98.000	\$4.500	\$30.000	\$50.000
ITALIA	\$38.800	\$3.125	\$16.000	\$32.250
KOSOVO	\$42.500	\$3.000	\$11.500	\$27.500
LETONIA	\$84.000	\$3.500	\$18.500	\$32.500
LITUANIA	\$61.200	\$3.500	\$18.500	\$31.500
LUXEMBURGO	\$52.500	\$3.500	\$35.000	\$30.000
MACEDONIA DEL NORTE	\$51.950	\$3.000	\$5.463	\$22.000
MALTA	\$60.200	\$1.650	\$20.000	\$45.000
MOLDAVIA	\$55.000	\$4.000	\$6.000	\$22.500
MONTENEGRO	\$42.000	\$3.000	\$11.500	\$31.500
NORUEGA	\$88.000	\$4.600	\$22.500	\$55.000
PAISES BAJOS	\$27.785	\$4.341	\$7.927	\$15.000
POLONIA	\$38.000	\$4.000	\$20.000	\$23.000
PORTUGAL	\$36.210	\$4.000	\$14.000	\$27.445
REINO UNIDO	\$38.150	\$1.300	\$72.750	\$23.000
REPÚBLICA CHECA	\$35.000	\$4.700	\$22.000	\$26.500
RUMANIA	\$52.750	\$6.300	\$8.000	\$21.650
RUSIA	\$55.000	\$5.500	\$32.000	\$16.000
SAN MARINO	\$39.000	\$2.700	\$11.500	\$35.000
SERBIA	\$41.000	\$2.650	\$11.500	\$18.400
SUECIA	\$88.000	\$3.600	\$22.500	\$54.000
SUIZA	\$52.500	\$3.500	\$35.000	\$35.000
UCRANIA	\$55.000	\$4.000	\$5.250	\$27.500

Nota: Elaboración CMCON, 2024.



Tabla 3. Estimación de Precios escenario de Asia.

PAÍS	COCAÍNA	MARIHUANA	METANFETAMINA	HEROÍNA
AFGANISTAN	\$177.500	\$1.250	\$500	\$4.000
ARABIA SAUDITA	\$510.000	\$35.000	\$370.000	\$53.500
ARMENIA	\$280.000	\$10.000	\$150.000	\$70.000
AZERBAYAN	\$50.000	\$12.000	\$35.000	\$30.500
BANGLADÉS	\$177.500	\$1.500	\$17.500	\$30.812
BAREIN	\$160.000	\$4.000	\$42.500	\$30.500
BRUNÉI	\$120.000	\$4.200	\$67.500	\$22.500
BUTÁN	\$177.500	\$2.250	\$2.500	\$30.812
CAMBOYA	\$80.000	\$220	\$7.000	\$8.850
CATAR	\$160.000	\$22.000	\$50.000	\$30.500
CHINA	\$80.000	\$35.000	\$143.450	\$135.000
CHIPRE	\$60.000	\$2.250	\$150.000	\$25.000
COREA DEL NORTE	\$250.000	\$200	\$115.000	\$120.000
COREA DEL SUR	\$250.000	\$34.000	\$47.768	\$125.000
EMIRATOS ARABES UNIDOS	\$153.956	\$15.423	\$55.125	\$23.810
FILIPINAS	\$100.000	\$2.350	\$133.385	\$50.000
HONG KONG	\$168.000	\$5.800	\$93.750	\$93.750
INDIA	\$177.500	\$4.150	\$38.500	\$51.000
INDONESIA	\$87.500	\$175	\$67.500	\$80.000
IRAK	\$70.000	\$2.000	\$27.500	\$30.500
IRÁN	\$177.500	\$3.500	\$32.500	\$30.500
ISRAEL	\$65.000	\$30.000	\$40.000	\$30.500
JAPON	\$85.000	\$9.000	\$82.500	\$250.000
JORDANIA	\$60.000	\$12.500	\$35.000	\$30.500
KAZAJISTÁN	\$40.000	\$250	\$4.000	\$12.500
KIRGUISTÁN	\$40.000	\$850	\$12.000	\$12.500
KUWAIT	\$150.000	\$25.000	\$45.000	\$30.500
LAOS	\$75.000	\$100	\$2.250	\$6.000
MACAU	\$80.000	\$9.700	\$320.000	\$60.000
MALASIA	\$80.000	\$596	\$11.625	\$22.500
MALDIVAS	\$177.500	\$2.250	\$25.000	\$30.500
MONGOLIA	\$80.000	\$3.000	\$140.000	\$100.000
MYANMAR	\$80.000	\$220	\$1.700	\$3.125
NEPAL	\$177.500	\$1.250	\$12.500	\$30.812
OMÁN	\$120.000	\$1.300	\$35.000	\$45.000
PAKISTAN	\$177.500	\$1.250	\$5.773	\$4.000
SAKARTVELO	\$160.000	\$18.500	\$150.000	\$70.000
SINGAPOURE	\$400.000	\$4.200	\$11.704	\$7.000
SIRIA	\$80.000	\$29.000	\$15.000	\$30.500
SRI LANKA	\$185.813	\$2.150	\$35.000	\$30.500
TAILANDIA	\$80.000	\$154	\$3.750	\$4.700
TAIWAN	\$80.000	\$30.250	\$37.500	\$56.300
TAYIKISTÁN	\$40.000	\$1.100	\$12.000	\$15.000
TIMOR ORIENTAL	\$75.000	\$1.500	\$67.500	\$75.000
TURKMENISTÁN	\$40.000	\$1.000	\$10.000	\$15.000
TURQUIA	\$50.000	\$3.500	\$14.000	\$9.000
UZBEKISTÁN	\$40.000	\$600	\$10.000	\$12.500
VIETNAM	\$90.000	\$2.000	\$14.500	\$28.500
YEMEN	\$70.000	\$1.000	\$25.000	\$45.000

Nota: Elaboración CMCON, 2024.



Tabla 4. Estimación de Precios escenario de África.

PAÍS	COCAÍNA	MARIHUANA	METANFETAMINA	HEROÍNA
ANGOLA	\$45.200	\$4.000	\$5.000	\$22.500
ARGELIA	\$60.000	\$4.800	\$4.500	\$27.500
BENÍN	\$34.000	\$380	\$6.000	\$13.500
BOTSUANA	\$20.000	\$6.200	\$13.000	\$21.000
BURKINA FASO	\$34.000	\$350	\$5.000	\$13.500
BURUNDI	\$22.500	\$1.800	\$3.400	\$30.000
CABO VERDE	\$34.000	\$400	\$6.750	\$13.500
CAMERÚN	\$45.200	\$4.200	\$4.400	\$13.500
CHAD	\$45.200	\$6.800	\$2.650	\$25.000
COSTA DE MARFIL	\$34.000	\$400	\$6.100	\$13.500
DJIBOUTI	\$35.200	\$1.800	\$1.750	\$22.000
EGIPTO	\$127.000	\$5.050	\$7.500	\$7.000
ERITREA	\$22.500	\$2.000	\$1.900	\$22.000
ESWATINI	\$20.000	\$5.000	\$18.500	\$22.000
ETIOPIA	\$35.200	\$2.200	\$5.250	\$20.000
GABÓN	\$45.200	\$6.800	\$3.700	\$13.500
GAMBIA	\$34.000	\$420	\$4.250	\$13.500
GHANA	\$22.750	\$2.000	\$5.000	\$15.000
GUINEA	\$34.000	\$1.500	\$7.500	\$13.500
GUINEA BISSAU	\$27.000	\$1.500	\$7.500	\$13.500
GUINEA ECUATORIAL	\$45.200	\$6.800	\$3.000	\$13.500
KENYA	\$35.200	\$1.700	\$70.000	\$26.400
LESOTO	\$20.000	\$4.200	\$12.000	\$21.000
LIBERIA	\$34.000	\$325	\$6.500	\$13.500
LIBIA	\$60.000	\$5.800	\$6.750	\$22.000
MADAGASCAR	\$22.500	\$1.400	\$2.750	\$25.000
MALAWI	\$22.500	\$1.500	\$3.100	\$25.500
MALÍ	\$34.000	\$1.000	\$4.850	\$13.500
MARRUECOS	\$64.000	\$5.500	\$4.500	\$6.000
MAURITANIA	\$34.000	\$360	\$3.850	\$19.500
MOZAMBIQUE	\$22.500	\$5.800	\$10.500	\$20.000
NAMIBIA	\$20.000	\$6.500	\$10.500	\$17.500
NÍGER	\$34.000	\$400	\$4.500	\$22.500
NIGERIA	\$18.500	\$4.000	\$21.668	\$13.500
REPÚBLICA CENTROAFRICANA	\$45.200	\$6.800	\$3.700	\$20.500
REPÚBLICA DEL CONGO	\$45.200	\$6.800	\$3.000	\$29.500
REPÚBLICA DEMOCRÁTICA DEL CONGO	\$45.200	\$4.200	\$3.350	\$29.500
RUANDA	\$22.500	\$2.000	\$3.700	\$26.400
SANTO TOMÉ Y PRÍNCIPE	\$45.200	\$6.800	\$3.000	\$15.000
SENEGAL	\$22.500	\$1.000	\$10.500	\$13.000
SEYCHELLES	\$22.500	\$2.700	\$1.600	\$25.000
SIERRA LEONA	\$34.000	\$400	\$4.500	\$13.500
SOMALIA	\$35.200	\$1.500	\$2.400	\$20.000
SUDAFRICA	\$19.500	\$3.350	\$16.200	\$20.000
SUDÁN	\$22.500	\$3.800	\$6.000	\$22.500
SUDÁN DEL SUR	\$35.200	\$1.400	\$2.100	\$26.400
TANZANIA	\$22.500	\$1.200	\$4.500	\$35.000
TOGO	\$34.000	\$380	\$3.200	\$13.500
TÚNEZ	\$60.000	\$5.400	\$5.250	\$30.000
UGANDA	\$22.500	\$1.200	\$4.150	\$26.400
ZAMBIA	\$22.500	\$1.200	\$3.800	\$20.000
ZIMBABUE	\$22.500	\$2.500	\$1.450	\$20.000

Nota: Elaboración CMCON, 2024.



Tabla 5. Estimación de Precios escenario de Oceanía.

PAÍS	COCAÍNA	MARIHUANA	METANFETAMINA	HEROÍNA
AUSTRALIA	\$156.000	\$22.500	\$110.000	\$103.000
FIJI	\$150.000	\$6.500	\$22.500	\$86.500
ISLAS SALOMÓN	\$150.000	\$6.500	\$25.000	\$86.500
KIRIBATI	\$150.000	\$6.000	\$80.000	\$76.500
MARSHALL ISLANDS	\$150.000	\$6.000	\$20.000	\$76.500
MICRONESIA	\$150.000	\$6.000	\$20.000	\$76.500
NUEVA ZELANDA	\$172.500	\$10.230	\$135.000	\$130.000
PALAU	\$150.000	\$6.000	\$100.000	\$76.500
PAPUA NUEVA GUINEA	\$150.000	\$6.500	\$25.000	\$86.500
SAMOA	\$150.000	\$4.500	\$22.500	\$76.500
TONGA	\$150.000	\$4.500	\$100.000	\$76.500
TUVALU	\$150.000	\$4.500	\$22.500	\$76.500
VANUATU	\$150.000	\$6.500	\$70.000	\$86.500

Nota: Elaboración CMCON, 2024.



Referencias Bibliográficas

CIEEN. (2020). *ANÁLISIS DEL MERCADO DE LA COCAÍNA*. BOGOTÁ.

CMCON. (2021). *ESTIMACION GLOBAL DE COSTOS DE LAS DROGAS ILICITAS 2021*. CARTAGENA.

CONFIDENCIAL. (2023). *NEW ZELAND OLLICIT DRUG PRICING REPORT*.

DEA. (2023). *DEA INTELLIGENCE REPORT*.

DEA. (2024). *DEA CARIBBEAN REGION DRUG PRICING REPORT*.

ENCUESTA ORIÓN - CIMCON. (2024). *PRECIOS DE SUSTANCIAS ILÍCITAS*.

FERNÁNDEZ, D. (17 de ENE de 2024). *INFOBAE*. Obtenido de Los narcos inundan España de cocaína, pero el precio del gramo sigue a 60 euros en la calle: <https://www.infobae.com/espana/2024/01/18/los-narcos-inundan-espana-de-cocaina-pero-el-precio-del-gramo-sigue-a-60-euros-en-la-calle/>

IDEA. (2023). *QUICK REFERENCE - AVERAGE UK * Drug Price Guide*.

ONU. (2022). *BASE DE DATOS 2018-22*.


ONU. (2024). *INFORME MUNDIAL DE DROGAS*.

POLITIE. (2024). *PRICES NARCOTICS & (Pre-) Precursors*.

RCN NOTICIAS. (15 de AGO de 2023). *Noticiasrcn.com*. Obtenido de <https://www.noticiasrcn.com/economia/esto-cuesta-un-kilo-de-cocaina-en-nueva-york-y-en-tokio-explica-el-problema-de-violencia-en-el-cauca-451876>

RECOVERED. (21 de DIC de 2021). *recovered.org*. Obtenido de <https://recovered.org/stimulants/cocaine/how-much-does-cocaine-cost>

SIMCI. (2024). *MONITOREO DE RESUMEN EJECUTIVO CULTIVOS DE COCA*
https://www.unodc.org/documents/crop-monitoring/Colombia/Colombia_monitoreo_2023.pdf



ARMADA DE COLOMBIA

Centro Internacional de Investigación y Análisis Contra Narcotráfico Marítimo

Diagonal 20. Transversal 52
Escuela Naval de Cadetes "Almirante Padilla"
Barrio "El bosque". Isla "Manzanillo"
Cartagena de Indias D.T. y C. (Colombia)
Móvil (+57) 310 7954642
direccion@cimcon.mil.co

Protegemos el azul de la bandera

Colombia - Brasil - Ecuador - Guatemala - Honduras - México - Perú - Rep. Dominicana